

## HANDLEIDING

### VOLMACHT GEVEN AAN TEAMACCOUNT INZAKE UBO VERPLICHTINGEN

**Voorafgaande bemerking:** enkel een bestuurder/zaakvoerder van de betreffende vennootschap/vereniging kan inloggen in het mandatenstelsel om een volmacht te verlenen.

Om te kunnen inloggen in de applicatie heeft u dus de ID kaart met kaartlezer nodig, ofwel een token ofwel de Itsme app op uw smartphone.

#### Inloggen op de applicatie mandaten


1/ Om toegang te krijgen tot de “Mandaten” van de FOD Financiën, gelieve u naar link van de applicatie Mandaten <https://financien.belgium.be/nl/E-services/mandaten> te begeven of [hier](#) te klikken.

U ziet dan onderstaande website verschijnen.

The screenshot shows the website interface for 'Mandaten'. At the top, there is a navigation bar with 'E-SERVICES', 'CONTACT', and 'KANTOREN'. Below this is a search bar and a 'myMINFIN' logo. The main content area is titled 'MANDATEN' and includes a section for 'Actualiteiten' with a notice dated 25-09-2017. There is also an 'Archief' section with a link to 'Gebruik vanaf nu het mandaat 'geschillen' voor een bezwaarschrift van uw cliënt'. On the right side, there is a sidebar menu with a red circle around the 'Aanmelden: > 'MANDATEN'' link.

2/ Om toegang te krijgen tot de applicatie “Mandaten” en de nodige stappen te ondernemen, gelieve op het tabblad “**Mandaten**” te klikken.


3/ U kan zich vervolgens **inloggen** met uw ID kaart, token of Itsme app




## Aanmelden bij de online overheid

**Kies uw digitale sleutel om aan te melden** [Hulp nodig?](#)


Digitale sleutel(s) met **eID** of **digitale identiteit**


**AANMELDEN**  
met eID kaartlezer

**AANMELDEN**  
via itsme


[Je itsme-account aanmaken](#)

Digitale sleutel(s) met **beveiligingscode** en **gebruikersnaam + wachtwoord**

**AANMELDEN**  
met beveiligingscode via mobiele app

**AANMELDEN**  
met beveiligingscode via token

4/ Vervolgens kan u zich aanmelden **in naam van uw onderneming**  
Klik op **Volgende**



## Aanmelden bij de online overheid

**Kies hoe je je wilt aanmelden:**

in eigen naam

in naam van een onderneming

**Volgende**

Waarom deze keuze?

U kan toegang krijgen tot de online overheid als lid van 1 van deze doelgroepen:

- in eigen naam (burger)
- in naam van een onderneming (verantwoordelijke in een onderneming)

Elke doelgroep biedt u als gebruiker andere mogelijkheden en rechten.

Let op!

5/ Selecteer **uw onderneming** en klik op **OK**



Federale Overheidsdienst Financiën  
Authenticatie Versie 3.11.6.1

**Authenticatie**

Op basis van uw gegevens, kan u in naam van verschillende ondernemingen handelen.  
Gelieve één te selecteren voor dewelke u wenst te werken.  
Indien u uw keuze later wenst aan te passen, kan u dit doen door u opnieuw aan te loggen.

Onderneming [blacked out] ▼

OK

6/ U bent nu ingelogd in het mandatsysteem op naam van uw onderneming.  
Klik op **Aanmaken**



**CSAM** | **Mijn mandaten**  
Financien

Home | Aanmaken | Opzoeking | Gegroepeerde acties

**Persoonlijke gegevens**

U bent aangemeld in de hoedanigheid van [blacked out]

[blacked out]

U kunt optreden als mandaatgever of als mandaatnemer

**Actieve mandaten**

U hebt geen actief mandaat.

**Mandaten die ik moet ondertekenen**

U hebt geen mandaten in afwachting van ondertekening.

**Mandaten in afwachting van ondertekening door de andere partij**

U hebt geen mandaten in afwachting van ondertekening.

**Mandaten die wachten op overdracht**

U hebt geen overdracht in afwachting.

7/ Selecteer het mandaattype **UBO-REGISTER**  
en tevens de keuze **Mandaatgever** bij de Rolkeuze

**CSAM** | Mijn mandaten  
Financien

Home | Aanmaken | Opzoeking | Gegroepeerde acties

**Bepaal de parameters van het mandaat**

Gewenste startdatum van het mandaat: 25/01/2019

Einddatum mandaat: DD/MM/YYYY

Referentie van het mandaat:

Talen: Nederlands

**Kies een mandaattype**

Tax-on-web PB  Tax-on-web BNI/NP  BTW  BIZTAX  MYMINFIN  FINPROF  GESCHILLEN  BEPS13  **UBO-REGISTER**

**Mandaatgever → Mandaatnemer - Toegelaten combinaties**

onderneming → onderneming

**Rolkeuze**

**Gegevens van uw onderneming**

ondernemingsnummer:

**Mandaatgever**  Mandaatnemer

8/ Nadat u de keuze mandaatgever hebt geselecteerd, verschijnt er onderaan een bijkomen vakje **mandaatnemer**. Klik daar op **opzoeken**.

Vul het ondernemingsnummer van Teamaccount in: **0500.498.125** en klik vervolgens op **Opzoeken**.

Als u TeamAccount ziet verschijnen, klik dan op **Valideren** en ten slotte op **Volgende**.

Bepaal de parameters van het mandaat

Gewenste startdatum van het mandaat: 25/01/2019

Einddatum mandaat: DD/MM/YYYY

Referentie van het mandaat: [ ]

Talen: Nederlands

Kies een mandaattype

Tax-on-web PB  Tax-on-we...

Mandaatgever -> Mandaatnemer - To...

onderneming

Rolkeuze

Mandaatgever  Mandaatnemer

Mandaatnemer

Opzoeken

Volgende

Opzoeken

Validieren

TeamAccount

Ter Waarde 64  
8900 Ieper

ondernemingsnummer : 0500498125

9/ U komt op onderstaande scherm en ziet het mandaat UBO-REGISTER staan



## Mijn mandaten

Financien

[Home](#) | [Aanmaken](#) | [Opzoeking](#) | [Gegroepeerde acties](#)

### Een mandaat aan te maken

• UBO-REGISTER

### Deelnemers

#### Mandaatgever

Gegevens van uw  
onderneming

#### Mandaatnemer

TeamAccount

Ter Waarde 64  
8900 Ieper

ondernemingsnummer : 0500498125

### Periode

Gewenste periode vanaf 25/01/2019

10/ U vinkt het vakje aan "ik heb de voorwaarden gelezen en ga ermee akkoord"

U vult uw emailadres in.

Als emailadres van de tegenpartij mag u [lies.vincent@teamaccount.be](mailto:lies.vincent@teamaccount.be) invullen

Klik vervolgens op bevestigen

**Bevestiging**

De volmacht "onderneming – onderneming" laat de aangeduide mandataris rechtspersoon (e.g. boekhouder) mandaatgever niet de mogelijkheid om persoonlijk het register in te vullen. Deze volmacht heeft enkel betrekking op het mandaat. De volmacht treedt ten vroegste in werking de dag waarop de "beide" partijen de volmacht hebben ingevuld. De volmacht van bepaalde duur wordt eveneens beëindigd aan het einde van een hieronder vermeld termijn.

- De **mandaatgever** kan op elk moment zijn volmacht, met onmiddellijke ingang en zonder voorafgaande kennisgeving, intrekken.
- De **mandataris** kan op elk moment zijn volmacht, met onmiddellijke ingang en zonder voorafgaande kennisgeving, intrekken. Hij zal de mandaatgever op de hoogte brengen van de intrekking van deze volmacht.

Ik heb de voorwaarden gelezen en ga ermee akkoord

**De andere partij op de hoogte brengen**

Mijn emailadres

Emailadres van de andere partij

nl  fr  de  en


Aanmaken van een mandaat tussen  en TeamAccount

Een onderneming/burger wenst een volmacht UBO-REGISTER met u aan te maken. Uw toegang tot het register is slechts mogelijk na uw goedkeuring. Voor meer details kan u inloggen op het register. Indien u desgewenst deze volmacht kan goedkeuren.

Deze boodschap wordt u ten informatieven titel toegestuurd door

[Terug](#)


11/ Tot slot krijgt u onderstaande scherm ter bevestiging dat de volmacht werd aangemaakt.



# Mijn mandaten

Financien

[Home](#) | [Aanmaken](#) | [Opzoeking](#) | [Gegroepeerde acties](#)



## BEVESTIGING

Onderstaande mandaten werden succesvol aangemaakt!

### Succesvol aangemaakte mandaten

- UBO-REGISTER

### Deelnemers

Mandaatgever	Mandaatnemer
<div style="border: 1px solid black; padding: 5px;">Gegevens van uw onderneming</div>	TeamAccount Ter Waarde 64 8900 Ieper ondernemingsnummer : 0500498125

### Periode

Geldigheidsduur vanaf 25/01/2019

[Home](#)   [Een nieuw mandaat aanmaken](#)